

Le prix et la qualité des
services eau et
assainissement

Rapport 2021



Le service eau et assainissement

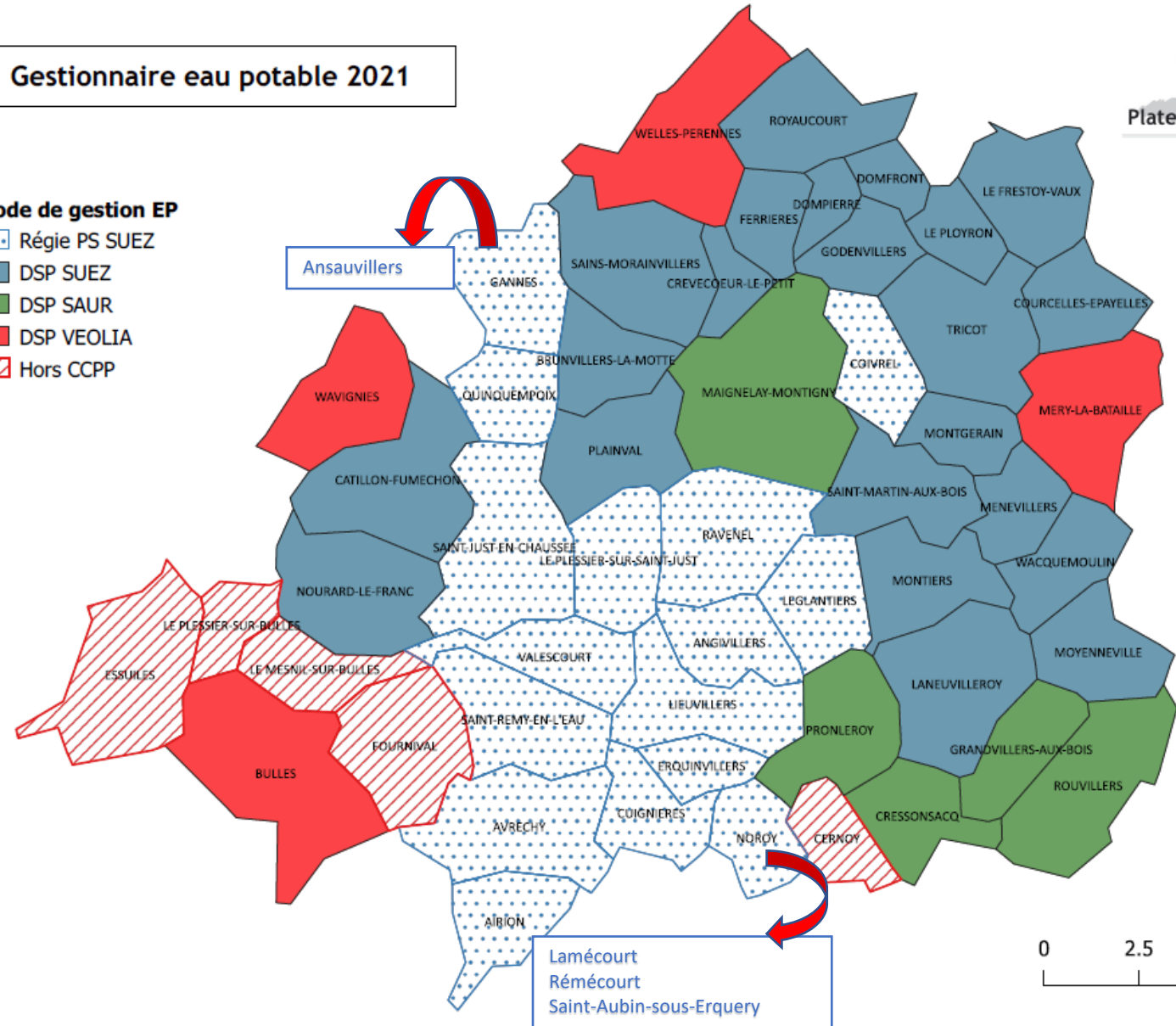


Gestionnaire eau potable 2021

Mode de gestion EP

- Régie PS SUEZ
- DSP SUEZ
- DSP SAUR
- DSP VEOLIA
- Hors CCPP

Mode de gestion pour la compétence eau potable

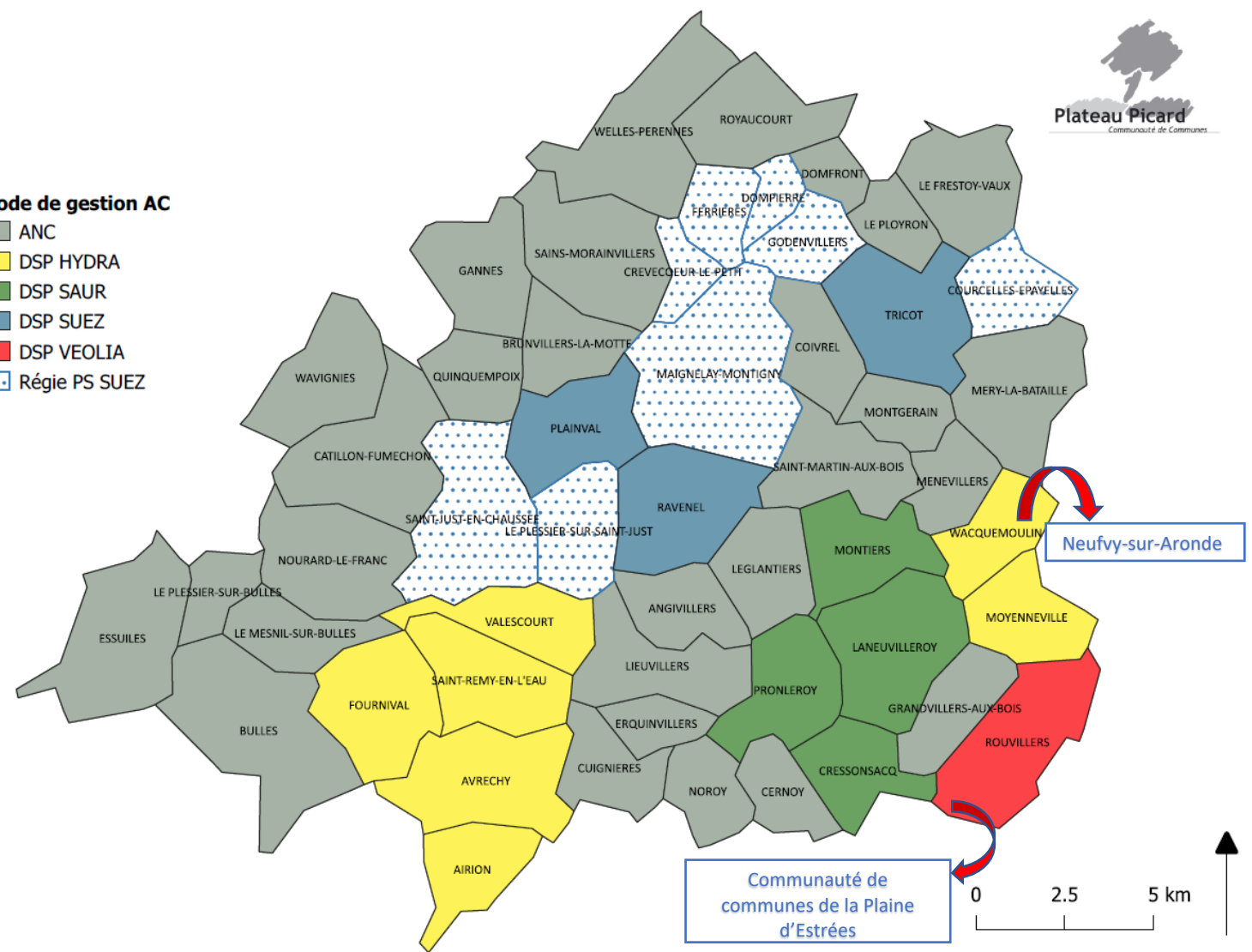


Le service eau et assainissement



Mode de gestion pour la compétence assainissement

- mode de gestion AC**
- ANC
 - DSP HYDRA
 - DSP SAUR
 - DSP SUEZ
 - DSP VEOLIA
 - Régie PS SUEZ



Le service eau et assainissement

Le Personnel du service eau et assainissement

12 personnes (8 ETP) constitue le service eau et assainissement :

- ⊙ 3 agents techniques (3 ETP)
- ⊙ 1 agent d'accueil (0,5 ETP)
- ⊙ 2 assistantes administratives (1,5 ETP)
- ⊙ 1 assistante administrative (13h/semaine)
- ⊙ 1 responsable de la facturation (1 ETP)
- ⊙ 1 technicien SPANC, voirie, réseaux (1 ETP)
- ⊙ 1 responsable d'exploitation (0,8 ETP)
- ⊙ 1 chef de service eau et assainissement (0,8 ETP)



Le service eau et assainissement

Le Personnel du service eau et assainissement

- Pour assurer l'ensemble de ses missions, le service eau et assainissement s'appuie sur la Direction Générale et les services supports de la collectivité :
 - informatique,
 - communication,
 - comptabilité (1 ETP),
 - ressource humaine



Bilan du service eau

Données générales du service eau

*Y compris
Lamécourt,
Rémécourt et Saint-
Aubin-sous-Erquery

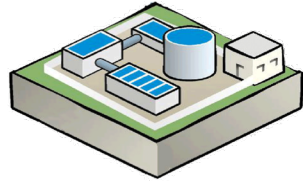


13 642 abonnés pour
29 407 habitants*

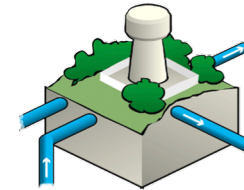


91 m³ d'eau consommés
annuellement par abonné

115 L d'eau consommés par jour
et par personne



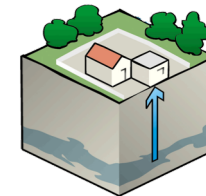
1 604 011 m³ produits



21 réservoirs (châteaux
d'eau)



216 analyses d'eau
100 % conformité bactériologique
87% conformité physico-chimique



18 puits de production



2 360 016,51 € état de
la dette au 31/12/2021
(capital)



315 km de réseau de
distribution (hors branchements)



27 emprunts



Bilan du service eau

Volumes distribués par anciennes structures

Volumes distribués CCPP :

- 2020 : 1 591 942 m³
- 2021 : 1 530 993 m³

Le volume global distribué sur le territoire connaît une diminution constante depuis 2018 :

- 10% entre 2018 et 2021
- 4% entre 2020 et 2021.

L'évolution des volumes d'eau distribués est dépendante :

- De l'amélioration ou de la dégradation des rendements
- Des variations de consommations annuelles.

Anciennes structures	Volumes distribués 2020	Volumes distribués 2021	Variation volumes distribués
Gannes	18 163	20 720	14%
Le Plessier sur Saint Just	35 432	40 232	14%
Moyenneville-Wacquemoulin	41 173	45 977	12%
Maignelay-Montigny	147 967	164 532	11%
SIAEP Pronleroy	86 571	95 042	10%
Nourard-le-Franc	15 906	17 146	8%
SIAEP Brunvillers-la-Motte	46 719	50 168	7%
Ravenel - Léglantiers	70 826	71 683	1%
Catillon-Fumechon	30 251	30 176	0%
Coivrel	15 229	15 239	0%
Quinquempoix	22 388	21 778	-3%
Wavignies	52 410	49 609	-5%
Welles Pérennes	16 189	15 168	-6%
Méry-la-Bataille	32 738	30 328	-7%
SIVOM Tricot	163 779	152 923	-7%
SIAEP Avrechy	295 585	271 305	-8%
Bulles	50 500	45 484	-10%
Saint-Just-en-Chaussée	345 787	307 707	-11%
SIAEP Les Planiques	28 324	24 070	-15%
Montiers - La Neuville Roy	76 005	61 706	-19%



Bilan du service eau

Variation du rendement par anciennes structures

Rendement global CCPP :

- 2020 : 84%
- 2021 : 83%

Les pertes de volumes d'eau consécutives à des fuites ont diminué de 35% depuis 2018, passant de 456 751 m³ à 298 651 m³.

Le travail entrepris pour l'amélioration des rendements se poursuit. Sur le secteur de Maignelay-Montigny, du matériel de recherches de fuites a été installé sur le réseau. Au Plessier-sur-Saint-Just des travaux de renouvellement de conduite ont été réalisés.




Anciennes structures	Rendement Grenelle	Rendement 2020	Rendement 2021
SIAEP Pronleroy	67%	62%	75%
Montiers – La Neuville Roy	67%	75%	87%
SIAEP Les Planiques	66%	86%	95%
Coivrel	67%	89%	98%
SIVOM Tricot	67%	88%	94%
Catillon-Fumechon	69%	91%	96%
SIAEP Avrechy	67%	75%	79%
Saint-Just-en-Chaussée	73%	90%	93%
Méry-la-Bataille	66%	75%	97%
Nourard-le-Franc	66%	90%	90%
Wavignies	68%	93%	90%
Gannes	74%	98%	94%
Ravenel - Légantiers	68%	88%	84%
Quinquempoix	68%	77%	73%
SIAEP Brunvillers-la-Motte	66%	85%	77%
Moyenneville-Wacquemoulin	67%	93%	81%
Le Plessier sur Saint Just	68%	56%	48%
Bulles	66%	83%	67%
Welles Pérennes	66%	77%	60%
Maignelay-Montigny	68%	94%	65%

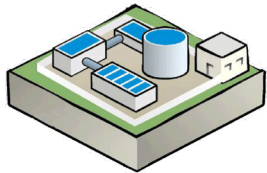
Bilan du service eau

Focus sur la régie

*Y compris
Lamécourt,
Rémécourt et
Saint-Aubin-sous-
Erquery



6 792 abonnés pour
13 829 habitants*



870 465 m³ produit



64 analyses d'eau
100 % conformité bactériologique
93% conformité physico-chimique

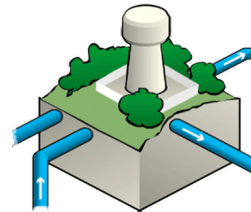


120 km de réseau de
distribution (hors
branchements)

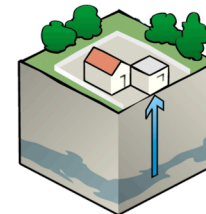


90 m³ d'eau consommé
annuellement par abonné

121 L d'eau consommé par
jour et par personne



9 réservoirs



5 puits de production

Bilan du service eau

Interventions en régie - Eau

Facturation

Annuellement sont réalisées 2 relèves de compteurs d'eau sur 16 communes du Plateau Picard + 3 communes du Clermontois, soit :

- **6 792** compteurs relevés par relève
- **12 544** factures émises
- Durée d'une relève : 7 semaines
- **1 040** personnes mensualisées

Communes	Nombre d'abonnés mensualisés
Airion	24
Angivillers	9
Avrechy	68
Coivrel	1
Cuignières	2
Erquinvillers	10
Gannes	3
Lamécourt	1
Léglantiers	101
Le Plessier-sur-Saint-Just	20
Lieuvillers	9
Noroy	2
Quinquempoix	9
Ravenel	245
Saint-Just-en-Chaussée	463
Saint Rémy en l'Eau	41
Valescourt	32
TOTAL	1 040



Bilan du service eau

Interventions en régie - Eau

Interventions réalisées par le service :

- ◎ 138 (interventions sur réseau, compteurs, cibles, robinets...)

Construire sans détruire :

- ◎ DT : Déclaration de Travaux
- ◎ DICT : Demande d'Intention de Commencement de Travaux
- ◎ ATU : Avis de Travaux Urgents
- ◎ 355 réponses aux DT/DICT + 5 ATU

Rapport sur le Prix et la Qualité des Service de l'Eau (RPQS) :

- ◎ 19 RPQS réalisés / 19 déclarations SISPEA (Observatoire de l'Eau)

Suivi déléguataires (SUEZ, SAUR, VEOLIA) :

- ◎ 12 réunions de suivi en présentiel et distanciel



Bilan du service eau

Interventions concernant les fuites d'eau

Interventions réalisées par la régie : 68

- 46 fuites d'eau sur compteurs
- 22 fuites sur réseaux

Interventions réalisées par les délégataires : 49

- 31 fuites sur réseaux
- 28 fuites sur branchements
- 34 fuites sur compteurs



Bilan du service eau

Interventions en régie - Eau

Renouvellement des compteurs :

- 6 439 compteurs gérés en régie
- 299 compteurs changés en 2021 :
 - Fuite, compteur bloqué, compteur >15 ans, etc.

Contrôle des hydrants :

- 47 communes adhérentes en 2021
- 25 communes contrôlées soit 216 hydrants

Communes	Nombre de compteurs renouvelés
Airion	4
Angivillers	4
Avrechy	18
Coivrel	27
Cuignières	6
Erquinvillers	0
Gannes	10
Le Plessier sur Saint Just	8
Léglantiers	3
Lieuvillers	11
Noroy	9
Quinquempoix	21
Ravenel	17
Saint-Rémy-en-l'Eau	6
Saint-Just-en-Chaussée	151
Valescourt	4
TOTAL	299



Bilan du service eau

Evolution des modes de gestion

Intégration des communes de Ravenel et Léglantiers à la régie de l'eau en juin 2021 :

- 726 abonnés
- 60 000 m³ facturés annuellement
- 1 réservoir
- 12 549 ml de réseaux



Bilan du service eau

Travaux et études AEP 2021

Diagnostic des captages de :

- Gannes (51 510 € H.T.)
 - Réalisation de passages caméras (ITV), essais par paliers et pompage longue durée (48h)
- Bulles (10 271 € H.T.)
 - Réalisation de passages caméras (ITV), essais par paliers

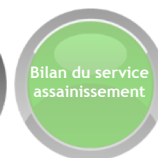


Bilan du service eau

Travaux et études AEP 2021

Réhabilitation du château d'eau de Ravenel (opération terminée en 2021) : 254 896 € H.T.

- Travaux d'étanchéité des cuves et revêtement extérieur



Bilan du service eau

Travaux et études AEP 2021

Remplacement des branchements plomb à Bulles : 142 266 € H.T.

◎ 119 branchements repris

Renforcement du réseau rues Tellier, Bel Air, Houssoy et Jeu de Paume à Bulles et Rue de l'Allée à Léglantiers : 253 976 € H.T.

◎ Renouvellement des conduites avec augmentation du diamètre



Bilan du service eau

Achat de matériels pour les services gérés en régie

Achat de matériels en régie (24 000 € HT) :

- camion benne
- contrôleur de débit de pression (contrôle des hydrants)



Bilan du service eau

Surtaxe des collectivités au 1^{er} janvier 2021

Communes en régie	Collectivité		Part collectivité	Part délégataire	Organisme public		Agence de l'Eau	Facture 120 m ³ HT	Facture 120 m ³ TTC
	Part fixe Abonnement annuel	Part variable			Lutte Pollution	Préservation ressources			
Airion	31,58 €	1,34 €	1,60 €	- €	0,22 €	0,25 €	0,47 €	248,78 €	262,46 €
Angivillers	31,58 €	1,34 €	1,60 €	- €	0,38 €	0,25 €	0,63 €	267,98 €	282,72 €
Avrechy	31,58 €	1,34 €	1,60 €	- €	0,22 €	0,25 €	0,47 €	248,78 €	262,46 €
Coivrel	20,00 €	1,00 €	1,16 €	- €	0,35 €	0,0704 €	0,42 €	190,45 €	200,92 €
Cuignières	31,58 €	1,34 €	1,60 €	- €	0,22 €	0,25 €	0,47 €	248,78 €	262,46 €
Erquinvillers	31,58 €	1,34 €	1,60 €	- €	0,38 €	0,25 €	0,63 €	267,98 €	282,72 €
Gannes	24,00 €	1,10 €	1,30 €	- €	0,35 €	0,03623 €	0,39 €	202,35 €	213,48 €
Le Plessier-sur-Saint-Just	7,10 €	1,97 €	2,03 €	- €	0,22 €	0,11 €	0,33 €	283,10 €	298,67 €
Lieuvillers	31,58 €	1,34 €	1,60 €	- €	0,38 €	0,25 €	0,63 €	267,98 €	282,72 €
Noroy	31,58 €	1,34 €	1,60 €	- €	0,22 €	0,25 €	0,47 €	248,78 €	262,46 €
Quinquempoix	20,00 €	1,80 €	1,97 €	- €	0,22 €	0,11 €	0,33 €	275,60 €	290,76 €
Saint Rémy en l'Eau	31,58 €	1,34 €	1,60 €	- €	0,22 €	0,25 €	0,47 €	248,78 €	262,46 €
Saint-Just-en-Chaussée	11,54 €	1,34 €	1,44 €	- €	0,22 €	0,11 €	0,33 €	211,94 €	223,60 €
Valescourt	31,58 €	1,34 €	1,60 €	- €	0,22 €	0,25 €	0,47 €	248,78 €	262,46 €

Communes en délégation	Collectivité		Part collectivité	Déléataire		Part déléataire	Organisme public		Agence de l'Eau	Facture 120 m³ HT	Facture 120 m³ TTC
	Part fixe Abonnement annuel	Part variable		Déléataire part fixe	Déléataire part variable		Lutte Pollution	Préservation ressources			
Brunvillers la Motte	- €	1,00 €	1,00 €	48,78 €	2,2990 €	2,71 €	0,22 €	- €	0,22 €	471,06 €	496,97 €
Sains Morainvillers											
Plainval											
Bulles	20,00 €	0,47 €	0,64 €	30,00 €	0,8800 €	1,13 €	0,22 €	0,0555 €	0,28 €	245,06 €	258,54 €
Catillon-Fumechon	- €	0,25 €	0,25 €	41,02 €	0,9758 €	1,32 €	0,22 €	0,077 €	0,30 €	223,76 €	236,06 €
Courcelles Epayelles	- €	0,60 €	0,60 €	44,89 €	1,1654 €	1,54 €	0,35 €	0,065 €	0,42 €	306,54 €	323,40 €
Crevecoeur le Petit											
Domfront											
Dompierre											
Ferrières											
Godenvillers											
Le Frestoy Vaux											
Le Ployron											
Royaucourt											
Tricot											
Montiers	- €	0,50 €	0,50 €	31,94 €	1,1390 €	1,41 €	0,38 €	0,089 €	0,47 €	284,90 €	300,57 €
La Neuville Roy	- €	0,68 €	0,68 €	40,12 €	1,4020 €	1,74 €	0,38 €	-	0,38 €	335,56 €	354,02 €
Ravenel											
Léglantiers	- €	0,68 €	0,68 €	40,12 €	1,4020 €	1,74 €	0,38 €	- €	0,38 €	335,56 €	354,02 €
Maignelay-Montigny	- €	0,37 €	0,37 €	21,55 €	0,6425 €	0,82 €	0,38 €	0,25 €	0,63 €	218,65 €	23068 €
Méry-la-Bataille	20,00 €	0,48 €	0,65 €	30,00 €	0,88 €	1,13 €	0,38 €	0,10 €	0,48 €	270,80 €	285,69 €
Ménévillers	- €	0,58 €	0,58 €	44,49 €	0,8270 €	1,20 €	0,38 €	0,087 €	0,47 €	269,37 €	284,19 €
Montgérain											
Saint Martin aux Bois											
Moyenneville	- €	0,409 €	0,41 €	42,62 €	0,8428 €	1,20 €	0,38 €	0,074 €	0,45 €	247,32 €	260,92 €
Wacquemoulin	- €	0,71 €	0,71 €	42,71 €	1,69 €	2,05 €	0,22 €	0,077 €	0,30 €	366,35 €	386,50 €
Nourard-le-Franc											
Grandvillers aux Bois	23,00 €	1,00 €	1,19 €	32,15 €	1,1710 €	1,44 €	0,38 €	0,23 €	0,61 €	388,87 €	410,26 €
Cressonsacq											
Pronleroy											
Rouvillers	- €	1,40 €	1,40 €	13,82 €	0,8032 €	0,92 €	0,22 €	0,0795 €	0,30 €	314,14 €	331,42 €
Wavignies											
Welles Pérennes	20,00 €	1,21 €	1,38 €	30,00 €	0,88 €	1,13 €	0,35 €	0,064 €	0,41 €	350,48 €	369,76 €

Bilan du service eau

Surtaxe des collectivités au 1^{er} janvier 2022

Communes en régie	Collectivité		Part collectivité	Part délégataire	Organisme public		Agence de l'Eau	Facture 120 m ³ HT	Facture 120 m ³ TTC
	Part fixe Abonnement annuel	Part variable			Lutte Pollution	Préservation ressources			
Airion	30,00 €	1,46 €	1,71 €	- €	0,22 €	0,25 €	0,47 €	261,60 €	275,99 €
Angivillers	30,00 €	1,46 €	1,71 €	- €	0,38 €	0,25 €	0,63 €	280,80 €	296,24 €
Avrechy	30,00 €	1,46 €	1,71 €	- €	0,22 €	0,25 €	0,47 €	261,60 €	275,99 €
Coivrel	30,00 €	1,67 €	1,92 €	- €	0,35 €	0,0704 €	0,42 €	280,85 €	296,29 €
Cuignières	30,00 €	1,46 €	1,71 €	- €	0,22 €	0,25 €	0,47 €	261,60 €	275,99 €
Erquinvillers	30,00 €	1,46 €	1,71 €	- €	0,38 €	0,25 €	0,63 €	280,80 €	296,24 €
Gannes	30,00 €	1,29 €	1,54 €	- €	0,35 €	0,03623 €	0,39 €	231,15 €	243,86 €
Le Plessier-sur-Saint-Just	30,00 €	2,36 €	2,61 €	- €	0,22 €	0,11 €	0,33 €	352,80 €	372,20 €
Lieuvillers	30,00 €	1,46 €	1,71 €	- €	0,38 €	0,25 €	0,63 €	280,80 €	296,24 €
Noroy	30,00 €	1,46 €	1,71 €	- €	0,22 €	0,25 €	0,47 €	261,60 €	275,99 €
Quinquempoix	30,00 €	1,95 €	2,20 €	- €	0,22 €	0,11 €	0,33 €	303,60 €	320,30 €
Saint Rémy en l'Eau	30,00 €	1,46 €	1,71 €	- €	0,22 €	0,25 €	0,47 €	261,60 €	275,99 €
Saint-Just-en-Chaussée	30,00 €	1,41 €	1,66 €	- €	0,22 €	0,11 €	0,33 €	238,80 €	251,93 €
Valescourt	30,00 €	1,46 €	1,71 €	- €	0,22 €	0,25 €	0,47 €	261,60 €	275,99 €

Communes en délégation	Collectivité		Part collectivité	Délégataire		Part délégataire	Organisme public		Agence de l'Eau	Facture 120 m³ HT	Facture 120 m³ TTC
	Part fixe Abonnement annuel	Part variable		Délégataire part fixe	Délégataire part variable		Lutte Pollution	Préservation ressources			
Brunvillers la Motte							0,22 €		0,22 €	496,34 €	523,64 €
Sains Morainvillers	- €	1,10 €	1,10 €	50,78 €	2,3930 €	2,82 €	0,35 €	- €	0,35 €	511,94 €	540,10 €
Plainval							0,22 €		0,22 €	496,34 €	523,64 €
Bulles	20,00 €	0,72 €	0,89 €	30,52 €	0,8951 €	1,15 €	0,22 €	0,0555 €	0,28 €	277,39 €	292,65 €
Catillon-Fumechon	- €	0,68 €	0,68 €	42,62 €	1,0138 €	1,37 €	0,22 €	0,077 €	0,30 €	281,52 €	297,00 €
Courcelles Epayelles							0,38 €	0,065 €	0,45 €	326,88 €	344,86 €
Crevecoeur le Petit											
Domfront											
Dompierre											
Ferrières	- €	0,70 €	0,70 €	46,20 €	1,1940 €	1,58 €	0,35 €	0,065 €	0,42 €	323,28 €	341,06 €
Godenvillers											
Le Frestoy Vaux											
Le Ployron											
Royaucourt											
Tricot											
Montiers	- €	0,75 €	0,75 €	32,96 €	1,1750 €	1,45 €	0,38 €	0,090 €	0,47 €	320,36 €	337,98 €
La Neuville Roy											
Ravenel	30,00 €	2,16 €	2,41 €	- €	- €	- €	0,38 €	- €	0,38 €	334,80 €	353,21 €
Léglantiers											
Maignelay-Montigny	- €	0,62 €	0,62 €	22,55 €	0,6718 €	0,86 €	0,38 €	0,25 €	0,63 €	253,17 €	267,09 €
Méry-la-Bataille	20,00 €	0,73 €	0,90 €	30,52 €	0,8951 €	1,15 €	0,38 €	0,10 €	0,48 €	303,13 €	319,80 €
Ménévillers											
Montgérain	- €	0,90 €	0,90 €	45,81 €	0,8510 €	1,23 €	0,38 €	0,087 €	0,47 €	311,97 €	329,13 €
Saint Martin aux Bois											
Moyenneville	- €	0,76 €	0,76 €	44,27 €	0,8754 €	1,24 €	0,38 €	0,0740 €	0,45 €	296,08 €	312,36 €
Wacquemoulin											
Nourard-le-Franc	- €	1,09 €	1,09 €	43,82 €	1,73 €	2,10 €	0,22 €	0,077 €	0,30 €	417,86 €	440,84 €
Grandvillers aux Bois											
Cressonsacq	23,00 €	1,25 €	1,44 €	38,20 €	1,2093 €	1,49 €	0,38 €	0,23 €	0,61 €	424,51 €	447,86 €
Pronleroy											
Rouvillers											
Wavignies	- €	1,65 €	1,65 €	14,34 €	0,8334 €	0,95 €	0,22 €	0,0795 €	0,30 €	348,28 €	367,44 €
Welles Pérennes	20,00 €	1,46 €	1,63 €	30,52 €	0,8951 €	1,15 €	0,35 €	0,064 €	0,41 €	382,82 €	403,87 €

Bilan du service eau

Redevances collectivités perçues en 2021

	Structures	Redevances perçues	Volumes facturés	Nombre d'abonnés
R E G I E	Coivrel	15 787,27 €	14 730	132
	Gannes	20 138,88 €	13 464	176
	Quinquempoix	30 863,83 €	15 945	119
	Le Plessier sur Saint just	39 852,55 €	19 278	257
	Avrechy	327 077,21 €	196 169	2 032
	Saint-Just-en-Chaussée	427 954,22 €	268 725	3 350
D E L E G A T I O N	Nourard-le-Franc	10 406,86 €	15 413	155
	SIAEP Montiers - La Neuville Roy	17 534,50 €	52 851	627
	Welles-Pérennes	10 367,30 €	8 656	126
	Catillon-Fumechon	7 531,81 €	28 776	244
	Méry-la-Bataille	12 345,86 €	23 197	285
	SIAEP Les Planiques	13 831,97 €	22 243	262
	Bulles	11 291,61 €	30 168	385
	SIAEP Ravenel - Léglantiers	51 959,06 €	59 370	726
	SIAEP Pronleroy	64 500,00 €	71 511	616
	Maignelay-Montigny	38 534,87 €	106 246	1 212
	SIAEP Moyenneville-Wacquemoulin	15 340,05 €	37 223	423
	Syndicat Brunvillers-la-Motte	38 157,76 €	37 899	434
	Wavignies	63 280,00 €	43 499	545
	SIVOM Tricot	75 464,73 €	143 490	1 536
	TOTAL	1 292 220,34 €	1 208 853	13 642



Bilan du service eau

Compte administratif 2021

Fonctionnement

Résultat (€)	De l'exercice	Résultat reporté	Résultat cumulé
Dépenses	1 595 008,28 €		
Recettes	2 144 962,21 €	2 947 474,03 €	3 497 427,96 €
Solde d'exécution	549 953,93 €		

Investissement

Résultat (€)	De l'exercice	Résultat cumulé	Restes à réaliser	Solde d'exécution
Dépenses	839 913,85 €		284 397,11 €	130 925,50 €
Recettes	817 911,02 €	415 322,61 €		
Résultat de l'exercice	22 002,83 €			



Bilan du service eau

Compte administratif 2021

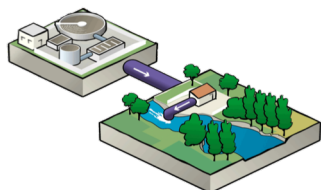
Résultat global de clôture

	Résultat (€)
Section d'exploitation	3 497 427,96 €
Section investissement	415 322,61 €
Excédent global de clôture	3 912 750,57 €



Bilan du service assainissement

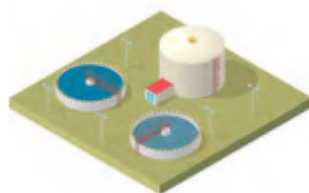
Données générales du service assainissement



23 communes en
assainissement collectif



9 153 abonnés pour
20 212 habitants*



8 stations
d'épuration*



728 891 m³ d'eaux
usées traitées

*Y compris
Neufvy-sur-
Aronde



293 tonnes de boues
produites



142 km de réseau
d'assainissement



9 451 747,54 € état
de la dette au
31/12/2021 (capital)



44 emprunts



Bilan du service assainissement

Données générales du service assainissement



29 communes en assainissement non collectif

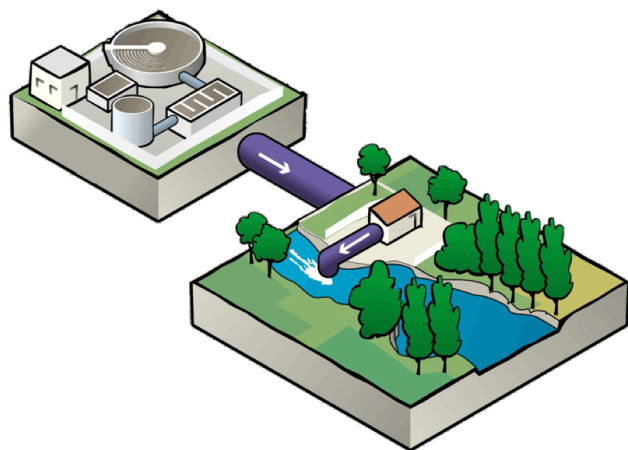


5000 installations d'assainissement non collectif



Bilan du service assainissement

Données générales du service assainissement



Contrôles de conformité des stations d'épurations (contrôle réalisés par la DDT sur données administratives) : le contrôle s'effectue sur la performance épuratoire de la station et la présence des équipements de mesures, ainsi que sur la conformité au niveau de la collecte.

Sur 8 station d'épuration :

- 7 stations sont conformes à tous les niveaux
- 1 non-conforme pour défaut de transmission des données relatives au point A2 (point qui mesure le déversement au milieu naturel, en entrée de station, en cas de pluie)

Bilan du service assainissement

Taux de raccordement à l'assainissement collectif pour les stations d'épurations de Cressonsacq et de Dompierre

STEP de Dompierre				STEP de Cressonsacq			
Dompierre	Ferrières	Crèvecœur-le-Petit	Godenvillers	Montiers	Pronleroy	La Neuville Roy	Cressonsacq
89 %	83 %	90 %	64 %	90 %	96 %	90 %	98 %



Bilan du service assainissement

Intervention en régie - Assainissement

- ⦿ **Attestation de raccordement** : 111 immeubles contrôlés
- ⦿ **Interventions sur réseaux réalisées par le service** : 69 dont 40 interventions de désobstruction du réseau d'assainissement
- ⦿ **Rapport sur le Prix et la Qualité des Service de l'Eau** : 13 RPQS réalisés / 13 déclarations SISPEA (Observatoire de l'Eau)
- ⦿ **Suivi déléguataires (SUEZ, SAUR, HYDRA)** : 11 réunions en présentiel



Bilan du service assainissement

Travaux / étude assainissement 2021

Equipement

- ⦿ Renouvellement de deux armoires électriques (PR ZI Nord et PR Gl Leclerc) : 20 000 € H.T.
- ⦿ Renouvellement pompe au forage de Coivrel : 3 700 € H.T.

Etude

- ⦿ Réalisation du diagnostic assainissement à Maignelay-Montigny : 131 000 € H.T.



Bilan du service assainissement

Surtaxe des collectivités au 1^{er} janvier 2021

	Collectivité		Part collectivité	Part délégataire	Agence de l'Eau	Facture 120 m3 HT	Facture 120 m3 TTC
	Part fixe	part variable			Modernisation des réseaux de collecte		
Communes en régie							
Saint-Just-en-Chaussée	- €	1,41 €	1,41 €		0,185 €	191,40 €	210,54 €
Le Plessier-sur-Saint-Just	- €	1,47 €	1,47 €		0,185 €	198,60 €	218,46 €
Maignelay-Montigny	25,00 €	1,55 €	1,76 €		0,185 €	233,20 €	256,52 €
Courcelles-Epayelles	24,00 €	4,96 €	5,16 €		0,185 €	641,40 €	705,54 €
Dompierre	40,92 €	3,59 €	3,93 €		0,185 €	496,92 €	546,61 €
Crèvecœur-le-Petit							
Ferrières							
Godenvillers							



Bilan du service assainissement

Surtaxe des collectivités au 1^{er} janvier 2021

Communes en délégation	Collectivité		Part collectivité	Délégataire		Part délégataire	Agence de l'Eau	Facture 120 m3 HT	Facture 120 m3 TTC
	Part fixe	part variable		Part fixe	part variable		Modernisation des réseaux de collecte		
Plainval	- €	2,56 €	2,56 €	24,75 €	1,00 €	1,21 €	0,185 €	474,15 €	521,57 €
Ravenel	- €	1,43 €	1,43 €	- €	0,5804 €	0,58 €	0,185 €	263,45 €	289,79 €
Airion	25,00 €	1,60 €	1,81 €	25,40 €	1,1860 €	1,40 €	0,185 €	406,92 €	447,61 €
Avrechy									
Fournival									
Saint-Rémy-en-l'Eau	30,00 €	3,27 €	3,52 €	28,30 €	0,7301 €	0,97 €	0,185 €	560,51 €	616,56 €
Valescourt									
Cressonsacq	28,00 €	1,31 €	1,54 €	25,40 €	1,1860 €	1,40 €	0,185 €	375,12 €	412,63 €
La Neuville Roy									
Montiers									
Pronleroy	- €	3,00 €	3,00 €	12,72 €	1,0447 €	1,15 €	0,185 €	520,28 €	572,31 €
Moyenneville									
Waquemuoulin	- €	0,30 €	0,30 €	80,80 €	1,7617 €	2,44 €	0,210 €	353,40 €	388,74 €
Neufvy sur Aronde									
Rouvillers									
Tricot									



Bilan du service assainissement

Surtaxe des collectivités au 1^{er} janvier 2022

	Collectivité		Part collectivité	Part délégataire	Agence de l'Eau	Facture 120 m3 HT	Facture 120 m3 TTC
	Part fixe	part variable			Modernisation des réseaux de collecte		
Saint-Just-en-Chaussée	- €	1,49 €	1,49 €		0,185 €	201,00 €	221,10 €
Le Plessier-sur-Saint-Just	- €	1,47 €	1,47 €		0,185 €	198,60 €	218,46 €
Maignelay-Montigny	25,00 €	2,15 €	2,36 €		0,185 €	305,20 €	335,72 €
Courcelles-Epayelles	24,00 €	4,96 €	5,16 €		0,185 €	641,40 €	705,54 €
Dompierre	40,92 €	3,59 €	3,93 €		0,210 €	496,92 €	546,61 €
Crèvecœur-le-Petit							
Ferrières							
Godenvillers							



Bilan du service assainissement

Surtaxe des collectivités au 1^{er} janvier 2022

Communes en délégation	Collectivité		Part collectivité	Délégataire		Part délégataire	Agence de l'Eau	Facture 120 m3 HT	Facture 120 m3 TTC
	Part fixe	part variable		Part fixe	part variable		Modernisation des réseaux de collecte		
Plainval	- €	2,56 €	2,56 €	25,76 €	1,0410 €	1,26 €	0,185 €	480,08 €	528,09 €
Ravenel	- €	1,68 €	1,68 €	- €	0,6049 €	0,6049 €	0,185 €	296,39 €	326,03 €
Airion	25,00 €	1,85 €	2,06 €	27,33 €	1,2761 €	1,50 €	0,185 €	449,66 €	494,63 €
Avrechy									
Fournival									
Saint-Rémy-en-l'Eau	30,00 €	3,27 €	3,52 €	29,26 €	0,7550 €	1,00 €	0,185 €	564,46 €	620,91 €
Valescourt									
Cressonsacq	28,00 €	1,31 €	1,54 €	27,33 €	1,2761 €	1,50 €	0,185 €	387,86 €	426,65 €
La Neuville Roy									
Montiers									
Pronleroy	- €	3,00 €	3,00 €	13,32 €	1,0790 €	1,19 €	0,185 €	525,00 €	577,50 €
Moyenneville									
Waquemoulin	- €	0,30 €	0,30 €	83,24 €	1,8149 €	2,51 €	0,210 €	362,23 €	398,45 €
Neufvy sur Aronde									
Rouvillers									
Tricot									



Bilan du service assainissement

Redevances
collectivités
perçues en 2021

	Structures	Redevances perçues	Volumes facturés	Nombre d'abonnés
R E G I E	Le Plessier-sur-Saint-Just	26 422,16 €	17 396	247
	Saint-Just-en-Chaussée	355 874,79 €	249 140	3 315
	Maignelay-Montigny	164 137,94 €	110 132	1 179
	Système ass. Dompierre	129 751,03 €	30 072	461
	Courcelles Epayelles	14 458,48 €	8 948	96
D E L E G A T I O N	Tricot	13 909,30 €	48 357	611
	Ravenel	98 898,90 €	30 623	475
	Plainval	28 180,40 €	11 155	163
	Syst. ass. Neufvy	68 867,24 €	37 361	488
	Système ass. Cressonsacq	293 803,25 €	83 785	968
	Système ass. Airion	172 219,36 €	93 775	921
	Rouvillers	8 905,92 €	8 147	103
	TOTAL	1 375 428,77 €	728 891	9 027



Bilan du service assainissement

Compte administratif 2021

Fonctionnement

Résultat (€)	De l'exercice	Résultat reporté	Résultat cumulé
Dépenses	2 877 115,46 €		
Recettes	2 724 741,09 €	2 318 118,92 €	2 165 744,55 €
Solde d'exécution	- 152 374,37 €		

Investissement

Résultat (€)	De l'exercice	Résultat reporté	Résultat cumulé
Dépenses	14 580 215,64 €		
Recettes	16 615 052,54 €	- 426 699,20 €	1 608 137,78 €
Résultat de l'exercice	2 034 836,90 €		



Bilan du service assainissement

Compte administratif 2021

Résultat global de clôture

	Résultat (€)
Section d'exploitation	2 165 744,55 €
Section investissement	1 608 137,78 €
Excédent global de clôture	3 773 882,33 €



Perspectives 2022 - 2023

Eau : travaux et études (2022-2023)

- ⦿ Poursuite des travaux permettant de préparer la réhabilitation du château d'eau de Maignelay-Montigny (435 000 € HT)
 - ⦿ changement des pompes aux captages du Pont Maillet et Route de Saint Martin, afin d'assurer en partie la défense incendie durant les travaux (pris en charge dans le cadre de la DSP)
- ⦿ Réalisation d'une interconnexion entre Bulles et Essuiles (635 000 € HT)
- ⦿ Reprise des branchements plombs à St Just (140 000 € HT)
- ⦿ Travaux de renforcement de réseaux rue de Gournay à Moyenneville (72 000 € HT) et rue du Muguet au Plessier sur Saint Just (30 000 € HT)



Perspectives 2022 - 2023

Eau : travaux et études (2022-2023)

- Sécurisation des ouvrages du secteur d'Avrechy (systèmes anti-intrusion aux captages et réservoirs) (17 000 € HT)
- Remplacement des SOFREL et mise en place de compteurs de sectorisation sur le secteur d'Avrechy (55 000 € HT)
- Réalisation de la DUP de Nourard-le-Franc (16 500 € HT) et révision de la DUP de Catillon-Fumechon (16 500 € HT)
- Sécurisation du captage de Catillon-Fumechon (7 000 € HT)
- Elaboration d'un règlement unique des services EAU pour l'ensemble du territoire



Perspectives 2022 - 2023

Eau : travaux et études (2022-2023)

- Connexion du réseau de Wavignies au captage de Gannes et étanchéité du réservoir de Gannes (2 300 000 € HT)
- Révision du Schéma Directeur d’Alimentation en Eau Potable (SDAEP) lié à l’étude patrimoniale
- Réalisation des études d’Aire d’Alimentation de Captages (AAC) sur les captages classés sensibles par l’AESN
- Réflexion à mener concernant le devenir de la décarbonatation d’Avrechy



Perspectives 2022 - 2023

Eau : équipement du service (2022-2023)

- ⦿ Développement de la mensualisation pour les habitants des communes en régie
 - ⦿ Dès 2022, possibilité pour les administrés de se mensualiser en cours d'année, même pour les habitants n'ayant pas une année de consommation dans leur logement
- ⦿ Renouvellement des compteurs à raison de 450 / an sur l'ensemble de la régie (41 000 € HT)
- ⦿ Achat d'une fusée pour la réalisation des branchements en régie (8 500 € HT)



Perspectives 2022 - 2023

Eau : réflexion sur l'évolution des modes de gestion

Réflexion sur les modes de gestion à venir : DSP Catillon-Fumechon, Moyenneville et Les Planiques

Dissolution du syndicat de l'Hardière et intégration de la commune de Cernoy

Echéance contractuelle DSP et PS service EAU

DSP Moyenneville-Wacquemoulin	12/31/2022
DSP Catillon-Fumechon	12/31/2022
DSP Les Planiques	3/31/2023
PS Saint Just / décarbonatation Avrechy	6/11/2023
DSP Wavignies	11/30/2023
DSP secteur Pronleroy	6/30/2024
DSP Welles-Pérennes / Méry / Bulles	1/1/2025
PS secteur Avrechy / Gannes / Coivrel / Ravenel Léglantiers	5/1/2026
DSP Nourard-le-Franc	1/10/2027
DSP Montiers-La Neuville Roy	3/31/2027
DSP Maignelay-Montigny	6/30/2027
DSP secteur Brunvillers-la-Motte	2/28/2030
DSP secteur Tricot	10/31/2031



Perspectives 2022 - 2023

Assainissement : travaux et études (2022-2023)

- Réfection des membranes d'aération à la STEP de Saint Just (155 500 € HT)
- Poursuite de la réalisation du diagnostic réglementaire sur le réseau d'assainissement et la STEP de la commune de Maignelay-Montigny (131 000 € HT)
- Réalisation du diagnostic réglementaire sur le réseau d'assainissement et la STEP de la commune de Tricot (105 000 € HT)
- Elaboration d'un règlement unique des services ASSAINISSEMENT pour l'ensemble du territoire
- Etudes préalables pour la reconstruction de la station d'épuration de Maignelay-Montigny



Perspectives 2022 - 2023

Réflexion sur les modes de gestion à venir

Echéance contractuelle DSP et PS service ASSAINISSEMENT

■ Secteur de Dompierre / Courcelles-Epayelles

8/1/2023

■ SITEUR / Saint-Just-en-Chaussée / Maignelay-Montigny

4/1/2024

■ Rouvillers (SIAPA)

6/30/2024

■ SIA du Moulin

8/27/2024

■ SIA Vallée de l'Aronde / SA Vallée de l'Arré

1/1/2025

■ Tricot

11/30/2025

■ Ravenel

12/31/2028

■ Plainval

9/14/2029

